



Hoe gebruikt u
MarketAnalyzer?



Waarom MarketAnalyzer?

Kennis over de markt waarin u uw nieuwe onderneming wil starten of verder uitbouwen is cruciaal. Via MarketAnalyzer bakent u uw marktsegment af en krijgt u een haarfijne analyse van die populatie: activiteit, regio, grootte volgens omzet, toegevoegde waarde of aantal werknemers, financiële gezondheid. Naast uw concurrenten neemt u meteen ook uw commerciële doelgroepen of uw leveranciers onder de loep.



MarketAnalyzer

U vindt MarketAnalyzer onder Tools > Markt analyseren.



The screenshot shows the Trends Top website navigation menu. The 'Trends top' logo is in the top left. The main navigation bar includes: TOOLS ▾, RAPPORTEN >, KLASSEMENTEN >, NIEUWS >, DATA >, and INFO >. A dropdown menu is open under 'TOOLS', listing: BTW-nummer opzoeken, Jaarrekening opzoeken, Bedrijven vergelijken, Bedrijven monitoren, **Markt analyseren** (highlighted with a red arrow), Prospectielijst maken, and Klanten analyseren. The main content area features the heading 'Stop met zoeken. Start met vinden.' followed by the text: 'Via Trends Top vindt u snel cruciale informatie over Belgische ondernemingen: contactgegevens, bedrijfsleiding, activiteiten, kerncijfers, klassementen en analyses.' Below this is a search input field and a red 'VINDEN' button. At the bottom left of the main area, there is an information icon and the text: 'U kan 'wie', 'wat' en 'waar' combineren.'



MarketAnalyzer

U opent een eerder bewaarde analyse of start een nieuwe.

MarketAnalyzer >

MARKETANALYZER - STAP 1

Wat wil u doen?

Nieuwe marktanalyse starten

- [Een marktanalyse starten op basis van uw parameters](#) ?

Beheer opgeslagen analyses

- [Eerder opgeslagen marktanalyse openen](#) ?



MarketAnalyzer – Afbakenen

U geeft uw analyse een naam (niet verplicht).

MarketAnalyzer >

MARKETANALYZER - STAP 2 - PARAMETERS BEPALEN

Bepaal de parameters van uw analyse. Klik nadien op 'Lijst' om de geselecteerde bedrijven te bekijken/exporteren of kies een andere optie (geografische spreiding, gedetailleerde profielanalyse, financiële benchmark) in functie van uw logintype. [Opmerking éénmanszaken](#)

In het exportbestand krijgt u een **driejarige historiek van kerncijfers en ratio's**.

Analyse opslaan

Naam: ✓ ✕ 

Status: Nieuwe analyse ?

Uw nieuwe analyse opslaan

Klik op het potloodje om uw analyse een naam te geven en bevestig. Bewaar via 'Uw nieuwe analyse opslaan'. U kan wijzigingen opslaan of ze als nieuwe analyse bewaren.

Voor of tijdens het bepalen van de parameters geeft u uw marktanalyse een naam en slaat u ze op. Dat is handig om volgende keer niet opnieuw te moeten beginnen.

MarketAnalyzer – Afbakenen

U bepaalt de parameters voor uw populatie.

Activiteit

Sectoren Trends Top

Geen selectie voor parameter

Sectoren Trends Top - bouw

Geen selectie voor parameter

Activiteit Nacebel

Geen selectie voor parameter

Paritair comité

Geen selectie voor parameter

Business to Business / Business to Consumer

Geen selectie voor parameter

Import/Export

Algemeen

Oprichtingsdatum (Starters!)

Geen selectie voor parameter

Vennootschapsvorm

Geen selectie voor parameter

Financiële gezondheid, jaarrekening en RSZ

Score - Algemene gezondheidsindicator

selectie voor parameter

Omzet

Geen selectie voor parameter

Toegevoegde waarde

Geen selectie voor parameter

Aantal werknemers (jaarrekening)

Geen selectie voor parameter

Personeelsklasse (RSZ)

Geen selectie voor parameter

Eigen parameters (3) - Keuze uit alle balanssubrieken

Geen selectie voor parameter

Geografisch

Regio - Maatschappelijke zetel

Geen selectie voor parameter

Regio - Vestigingen

Geen selectie voor parameter

Aantal vestigingen

Geen selectie voor parameter

Trends

top

MarketAnalyzer – Analyseren

U klikt bovenaan op 'Lijst' om te sorteren en detailfiches te bekijken.

MarketAnalyzer > Vertalers Antw/Lim > **Lijst** | Geo | Analyse | Benchmark

MARKETANALYZER Omzet – Balans Gegevens exporteren ⓘ

10 20 50

● Bedrijven (1.121)

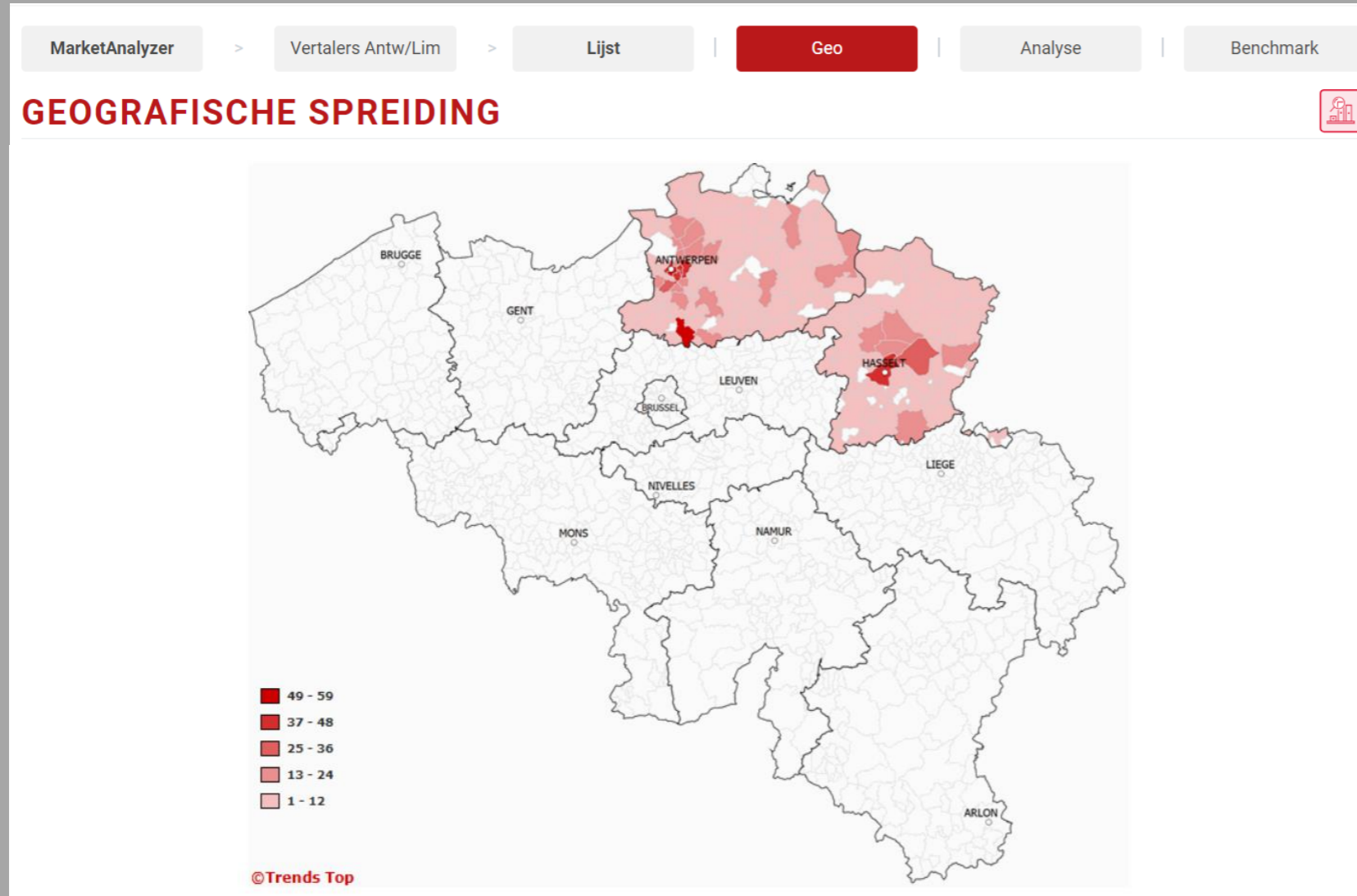
		2019	2018		Plaats sector	Plaats Top	Opvolging ABC ≡ 🔊 ≡
1	2600 BERCHEM	802.660	948.412	▼	19	38.527	🔊
2	2650 EDEGEM	199.264	208.517	▼	63	109.420	🔊
3	3500 HASSELT		1.102.517		*39	*71.338	🔊
4	2600 BERCHEM		42.184		*383	*310.253	🔊
5	2460 KASTERLEE		40.521		*459	*335.889	🔊



U exporteert alle of enkel de eerste x bedrijven, inclusief verschillende kerncijfers voor drie boekjaar (zie verder).

MarketAnalyzer – Analyseren

U ontdekt de geografische spreiding en zoomt verder in.



Trends

top

MarketAnalyzer – Analyseren

U krijgt een gedetailleerde analyse van uw marktsegment.

MarketAnalyzer > Vertalers Antw/Lim > Lijst | Geo | **Analyse** | Benchmark

Hoe lang bestaat bedrijf al?_

Parameter	Aantal bedrijven ?	
	Absoluut	%
Van 5 tot 9 jaar	302	26,94%
Van 10 tot 14 jaar	192	17,13%
Van 15 tot 19 jaar	151	13,47%

Provincies_

Parameter	Aantal bedrijven ?	
	Absoluut	%
Antwerpen	811	72,35%
Limburg	310	27,65%
Totaal	1.121	


Tot 2 jaar
Van 25 tot 49 jaar
Van 3 tot 4 jaar
Van 20 tot 24 jaar
Van 50 tot 74 jaar
Vanaf 100 jaar
Totaal

Score - Algemene gezondheidsindicator_

Parameter	Aantal bedrijven ?	
	Absoluut	%
Laag risico	943	84,12%
Geen score beschikbaar	83	7,40%
Gemiddeld risico	50	4,46%
Hoog risico	21	1,87%
Totaal	1.097	

Andere parameters:

- Omzet
- Toegevoegde waarde
- Aantal werknemers

 **Exporteer analyse**


 *Tip: exporteer analyse*

Trends

top

MarketAnalyzer – Exporteren

U exporteert de bedrijven in uw segment, met cijfers voor 3 jaar.

MarketAnalyzer > Vertalers Antw/Lim > **Lijst** | Geo | Analyse  | Benchmark

MARKETANALYZER Omzet – Balans 10 20 50

● Bedrijven (1.121)

		2019	2018		Plaats sector	Plaats Top	Opvolging ABC ≡ 🔊 ≡
1	2600 BERCHEM	802.660	948.412	▼	19	38.527	🔊
2	2650 EDEGEM	199.264	208.517	▼	63	109.420	🔊
3	3500 HASSELT		1.102.517		*39	*71.338	🔊
4	2600 BERCHEM		42.184		*383	*310.253	🔊
5	2460 KASTERLEE		40.521		*459	*335.889	🔊

MarketAnalyzer – Exporteren

U stelt zelf uw exportbestand samen en rekent meteen af.

Export gegevens Gebruiksvriendelijk en goedkoop

Iedere selectie bevat standaard ondernemingsnummer (btw), bedrijfsnaam en adres.
Kies **extra bedrijfsgegevens en kerncijfers** om aan uw exportbestand toe te voegen. Uw keuze beïnvloedt de prijs niet.
In het exportbestand krijgt u een **driejarige historiek van kerncijfers en ratio's**.

Uw vorige selectie voor bedrijfsgegevens en kerncijfers werd automatisch bewaard. [Wissen](#)

Bedrijfsinformatie ?

- Trends Top sector
- Plaats sector
- Plaats Top
- Nacebel
- Oprichtingsdatum
- Import- en exportlanden
- B2B/B2C indicatie
- Score
- Persoonlijke commentaar
- Persoonlijke typering
- Aantal vestigingen
- Personeelsklasse
- Afsluitdatum boekjaar
- Paritair Comité

Maximum aantal bedrijven ?

- Alle bedrijven exporteren
- 50 bedrijven
- 100 bedrijven
- 250 bedrijven
- 500 bedrijven
- 1000 bedrijven

bedrijven

Resultaat

Voorlopige kost voor export: 1.120 credits of 560,00 euro.
Beschikbare credits: 25.981. [Extra credits bestellen](#)

1.120 bedrijven (van de 1.120)

Kerncijfers ?

Kies kerncijfers om aan exportbestand toe te voegen.

- Omzet – Trends Top
- Omzet (70)
- Brutomarge (+/-) (9900)
- Aantal werknemers (Aantal werknemers (VTE))
- Investerings (INV)
- Kies een cijfer
- Kies een cijfer

- *U breidt het standaard exportbestand uit met bedrijfsinformatie en kerncijfers.*
- *Dankzij het creditsysteem is uw export bijzonder voordelig.*
- *U krijgt het bestand meteen via mail om verder te analyseren.*



Get started!

Trends Top login

Kies uw formule op trendstop.be/groei

Eerst proberen?

Neem een testlogin via trendstop.be/trial



Assistentie

- *Online chat*
- *info@trendstop.be*
- *02 702 71 21*

